



English – Warranty Card and User Manual (PAGE 1-4)
Slovenščina – Garancijski list in uporabniški priročnik (STRAN 5-8)
Hrvatski – Jamstveni list i korisnički priručnik (STRANICA 9-12)



Warranty Card and User Manual

Drivers can be downloaded via the following link: <https://go.uvi.gg/minipcdriver>

If the computer comes **with a preinstalled system, the drivers are already installed.** In case of system formatting or reset, they must be installed again.

Driver installation instructions:

Click the link above or type it into your browser, select the operating system, find your computer model (based on the processor), download the drivers, extract (unzip) the files, and run the "Install Drivers" (.cmd) file, which will install all drivers.

For additional help or questions, please contact info@uvi.gg.

Manufacturer: LEGIT d.o.o., Brnčičeva ulica 13, 1231 Ljubljana Črnuče

Date of issue: _____

Computer model: _____


Warranty period provided by the manufacturer: **24 months**

Seller's signature: _____

To claim warranty rights, a fully completed warranty card together with the original invoice or its copy must be submitted. In the case of warranty claims, you must contact the manufacturer, whose details are listed in the warranty card. If repairs are carried out by unauthorized persons, reimbursement of costs cannot be requested, as this warranty does not cover damage or repairs resulting from unauthorized interventions by third parties. The manufacturer, guarantor, and service provider is LEGIT d.o.o., Brnčičeva ulica 13, 1231 Ljubljana Črnuče.

For easier and safe transportation, we strongly recommend keeping the original packaging. A recommended service or inspection is once per year and is not included in the price. Before sending the product for service, inspection, or warranty claim, please notify us in advance at info@uvi.gg or 070 388 288.

Every UVI computer comes with a 24-month warranty covering all components and the computer as a whole (for unchanged configuration). Cosmetic damage, misuse, lightning strikes, software modifications, and physical interventions into components are not covered by the warranty. The manufacturer guarantees that the computer will perform in accordance with expectations when used properly.

 We are included in the waste electrical and electronic equipment (WEEE) management system. This label means that the product must not be disposed of as unsorted waste, but must be directed to separate collection and recycling (municipal collection points or other local facilities intended for recycling waste electrical and electronic equipment). For proper separation and additional information, you can also contact your local waste management company.

Proper functioning of the product during the warranty period is guaranteed provided it is used in accordance with its intended purpose and the instructions provided. The warranty period begins on the date the new product is received by the end customer.

The manufacturer guarantees quality and uninterrupted operation during the warranty period. In case of a defect or non-compliance with the advertised specifications, the customer may request a replacement. Warranty claims are processed within 30 days, which may be extended by up to 15 additional days for repair or replacement. The customer will be informed of any extension and its reasons before the initial 30-day period expires.

The manufacturer provides service support for an additional 3 years after the end of the warranty period. After the warranty expires, repair and component costs are charged.

The warranty does not limit the buyer's rights under the mandatory guarantee of conformity. In case of non-conformity, the customer may claim remedies free of charge from the seller. The manufacturer covers the costs of materials, spare parts, labor, transport, and shipping related to repair or replacement. Repaired or replaced products may include new and/or factory-refurbished components. The warranty does not cover software, operating systems, drivers, or utility programs. Users are solely responsible for software, drivers, databases, and their functionality.

The manufacturer shall in no case be held liable for compensation due to improper use of the product, unauthorized upgrades, or improper servicing by third parties. The manufacturer assumes no liability for loss of profit or any other consequential damages, even if it has been advised of the possibility of such damages, and shall not be responsible for any claims made by third parties.

The warranty is valid within the geographical area of the European Union. The buyer's rights under the warranty conditions expire upon the end of the warranty period specified in the warranty card.

Cosmetic damage, misuse, force majeure (lightning strikes, floods...), software modifications, physical interventions into components, and abnormal use are not covered by the warranty. The manufacturer is not responsible for data loss, which may be deleted for the purpose of successful servicing.

The computer can be connected to additional peripherals (mouse, keyboard, headphones, printer, monitors...). Before connecting, check the instructions provided with each peripheral. Do not use connection cables (except the power cable) longer than three meters. Only after all required peripherals are connected to the computer, you may connect it to the electrical power supply using the power cable/charger and start the computer.

- 1** - power button
- 2** - 2x USB 3.0 ports
- 3** - power supply switch on
- 4** - Display connection via HDMI (bottom) + audio (mic/headphones/speaker)
- 5** - LAN (internet) port
- 6** - 2x USB 3.0 ports
- 7** - Display via HDMI (bottom) and USB-C



Before use, place the computer in a suitable location away from heat and humidity, with proper ventilation. Ensure at least 20 cm of clearance on all sides for airflow. Operating temperature must not exceed 35°C. Remove all packaging materials, including foil and styrofoam.

The included computer power supply must be connected to the computer (3) and to the electrical power grid 115–230 V AC; 50–60 Hz. The computer can then be turned on by pressing the power button (1), located on the front of the case. Depending on the selected operating system, follow the on-screen instructions to successfully complete setup and use the computer.

Thank you for your purchase and enjoy your UVI PC!

Email: info@uvi.gg
 Website: www.uvi.gg

Thank you ❤️



Garancijski list in navodila za uporabo



Gonilniki za Windows in Linux

Gonilnike lahko prenesete preko povezave: <https://go.uvi.gg/minipcdriver>

Če računalnik pride s **prednameščenim sistemom**, so gonilniki že nameščeni, v primeru formatiranja oziroma resetiranja sistema pa jih je treba namestiti ponovno.

Navodila za namestitev gonilnikov.

Kliknite na zgornjo povezavo oziroma jo pretipkajte v brskalnik, izberite operacijski sistem, poiščite svoj model računalnika (glede na procesor), prenesite gonilnike, odpakirajte (unzip) ter zaženite datoteko »Install Drivers« (.cmd), ki bo namestila vse gonilnike.

Za dodatno pomoč oziroma vprašanja se obrnite na info@uvi.gg.

Proizvajalec: LEGIT d.o.o., Brnčičeva ulica 13, 1231 Ljubljana Črnuče

Datum izdaje: _____

Model računalnika: _____

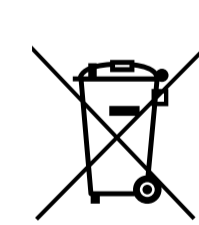

Garancijska doba, ki jo nudi proizvajalec: **24 mesecev**

Podpis prodajalca: _____

Uveljavitev garancijskih pravic zahteva predložitev popolno izpolnjenega garancijskega lista skupaj z izvirnim računom ali njegovo kopijo. V primeru uveljavljanja garancije se morate obrniti na proizvajalca, katerega podatki so navedeni v garancijskem listu. Če popravila opravijo nepooblaščen osebe, ne bo mogoče zahtevati povračila stroškov, saj ta garancija ne vključuje škode ali popravil, nastalih zaradi neupravičenih posegov tretjih oseb. Proizvajalec, garant in serviser je podjetje LEGIT d.o.o., Brnčičeva ulica 13, 1231 Ljubljana Črnuče.

Zaradi lažjega in varnega transporta močno priporočamo, da shranite originalno embalažo. Priporočen servis oziroma pregled je enkrat letno, ki pa ni vključen v ceno. Pred pošiljanjem v servis oziroma pregled ali uveljavljanjem garancije nas prosimo o tem obvestite na info@uvi.gg ali 070 388 288.

Vsak UVI računalnik ima 24-mesečno garancijo na vse komponente in računalnik kot celoto (za nespremenjeno konfiguracijo). Estetske poškodbe, zlorabe, udar strele, programski posegi in fizični posegi v komponente niso kriti v garanciji. Proizvajalec zagotavlja, da bo računalnik deloval v skladu s pričakovanji ob pravilni uporabi.

 Vključeni smo v sistem ravnanja z odpadno električno in elektronsko opremo. Oznaka  pomeni, da se izdelek ne sme zavreči kot nesortirani odpadek, ampak ga je potrebno preusmeriti v ločeno zbiranje in recikliranje odpadkov (komunalni otoki ali ostala komunalna mesta namenjena recikliranju odpadne elektronske oziroma električne opreme). Za uspešno ločevanje in več informacij se lahko vedno obrnete tudi na lokalno komunalno podjetje.

Pravilno delovanje izdelka v garancijski dobi je zagotovljeno ob uporabi v skladu z namembnostjo in spoštovanjem priloženih navodil. Garancijska doba se začne z dnem prevzema novega izdelka s strani končnega kupca.

Proizvajalec zagotavlja kakovost in nemoteno delovanje v garancijski dobi. V primeru nedelovanja novega izdelka oziroma neskladnosti z oglaševanim lahko kupec zahteva zamenjavo izdelka. V primeru uveljavljanja garancije ima proizvajalec 30 dnevni rok, ki se lahko podaljša za največ 15 dodatnih dni za potrebe dokončanja popravila ali zamenjave komponente oziroma računalnika. Proizvajalec bo kupca o trajanju podaljšanja in razlogih obvestil pred iztekom osnovnega 30-dnevnega roka.

Proizvajalec zagotavlja servisno podporo dodatna 3 leta po zaključku garancijske dobe. Po izteku garancije se stroški popravil ter komponent zaračunavajo.

Garancija ne omejuje kupčevih pravic iz obveznega jamstva za skladnost blaga. Kupec ima pravico proti prodajalcu v primeru neskladnosti blaga brezplačno uveljavljati garancijske zahteve. Stroške materialov, rezervnih delov, dela, transporta in prevoza izdelkov, ki nastanejo pri odpravljanju okvar ali zamenjavi z novim blagom, krije proizvajalec. Popravljeni ali zamenjani izdelki lahko vsebujejo nove in/ali tovarniško prenovljene komponente in opremo. Garancija ne vključuje delovanja programske opreme, operacijskega sistema, gonilnikov in pomožnih programov. Lastniki izdelkov ali njihovi pooblaščenici so za programe, gonilnike, podatkovne baze in njihovo sposobnost delovanja odgovorni sami.

Proizvajalec v nobenem primeru ne prevzema odgovornosti za odškodnino zaradi neprimerne rabe izdelka, nepooblaščne nadgradnje ali neprimernega servisiranja tretjih oseb. Proizvajalec ne prevzema nobenih obveznosti za izpad dobička ali druge posledične škode, četudi je bila obveščena o možnosti nastanka takšnih škod ter ne prevzema odgovornosti za kakršnekoli zahteve tretjih strank.

Garancija velja na geografskem območju Evropske unije. Kupčeve pravice iz garancijskih pogojev prenehajo z iztekom garancijske dobe, navedene v garancijskem listu.

Estetske poškodbe, zlorabe, višja sila (udar strele, poplave...), programski posegi, fizični posegi v komponente, neobičajna raba niso kriti v garanciji. Proizvajalec ni odgovoren za izgubo podatkov, ki bodo lahko izbrisani za namene uspešnega servisa.

K računalniku je mogoče priključiti dodatno opremo (miška, tipkovnica, slušalke, tiskalnik, monitorje...). Pred priklopom preverite navodila, ki so priložena k dodatni opremi. Ne uporabljajte priključnih kablov (razen napajalnega), ki so daljši od treh metrov. Šele po tem, ko ste na računalnik priključili vso potrebno dodatno opremo, lahko računalnik z napajalnim kablom/polnilcem povežete v električno omrežje in računalnik zaženete.

- 1 - gumb za vklop
- 2 - 2x USB 3.0 priklop
- 3 - vklop napajanja
- 4 - vklop prikazovalnika preko HDMI (spodaj) in priklop mikrofona, slušalke ali zvočnik
- 5 - internet priklop (LAN)
- 6 - 2x USB 3.0 priklop
- 7 - vklop prikazovalnika preko HDMI (spodaj) in USB-C priklop



Pred začetkom uporabe izberite primerno lokacijo za postavitev osebnega računalnika. Lokacija naj bo oddaljena od virov toplote in vlažnih prostorov, hkrati pa mora zagotavljati ustrezno prezračevanje računalnika. Poskrbite, da bo računalnik imel vsaj 20 centimetrov prostora okoli sebe brez ovir, ki bi preprečevale odvod in dovod svežega zraka. Ambient v katerem lahko naprava deluje je max 35°C. Računalnik vzemite iz embalaže in odstranite zaščitno folijo, stiropor in morebitno ostalo zaščito.

Priložen računalniški napajalnik je potrebno povezati z računalnikom (3) in električnim omrežjem 115-230 V a.c.; 50-60 Hz. Računalnik lahko nato vključite s pritiskom na gumb za vklop (1), ki se nahaja na sprednji strani ohišja. Glede na izbrani opercijski sistem nato sledite navodilom na zaslonu za uspešno uporabo računalnika.

Hvala za nakup in veliko užitkov ob uporabi UVI PC!

Email: info@uvi.gg

Spletna stran: www.uvi.gg

Hvala za nakup ❤️



Jamstveni list i upute za uporabu



Upravljački programi za Windows i Linux

Preuzimanje upravljačkih programa: <https://go.uvi.gg/minipcdriver>

Ako računalo dolazi s **predinstaliranim sustavom, upravljački programi su već instalirani**. Nakon formatiranja ili resetiranja sustava potrebno ih je ponovno instalirati.

Upute za instalaciju upravljačkih programa.

Kliknite na poveznicu ili je unesite u preglednik, odaberite operacijski sustav, pronađite model računala (prema procesoru), preuzmite upravljačke programe, raspakirajte (unzip) i pokrenite „Install Drivers“ (.cmd) za instalaciju svih upravljačkih programa. Za pomoć kontaktirajte info@uvi.gg.

Proizvođač: LEGIT d.o.o., Brnčičeva ulica 13, 1231 Ljubljana Črnuče

Datum izdavanja: _____

Model računala: _____

Jamstveni rok proizvođača: **24 mjeseca**


Potpis prodavača: _____

Za ostvarivanje jamstvenih prava potrebno je priložiti potpuno ispunjen jamstveni list zajedno s originalnim računom ili njegovom kopijom. U slučaju ostvarivanja jamstva potrebno je obratiti se proizvođaču čiji su podaci navedeni u jamstvenom listu. Ako popravke obave neovlaštene osobe, povrat troškova neće biti moguć, jer ovo jamstvo ne pokriva štete ili popravke nastale zbog neovlaštenih intervencija trećih strana.

Proizvođač, jamac i serviser je tvrtka LEGIT d.o.o., Brnčičeva ulica 13, 1231 Ljubljana Črnuče.

Radi lakšeg i sigurnog transporta preporučujemo čuvanje originalne ambalaže. Preporučeni servis ili pregled obavlja se jednom godišnje i nije uključen u cijenu. Prije slanja na servis, pregled ili ostvarivanja jamstva, molimo da nas obavijestite na info@uvi.gg ili 070 388 288.

Svako UVI računalo ima 24-mjesečno jamstvo na sve komponente i kao cjelinu (za neizmijenjenu konfiguraciju). Estetska oštećenja, zlouporaba, udar groma, softverske intervencije i fizički zahvati u komponente nisu pokriveni jamstvom. Proizvođač jamči da će računalo raditi u skladu s očekivanjima uz pravilnu uporabu.

 Sudjelujemo u sustavu gospodarenja otpadnom električnom i elektroničkom opremom. Oznaka znači da se proizvod ne smije odlagati kao nesortirani otpad, već ga je potrebno predati u odvojeno prikupljanje i recikliranje (reciklažna dvorišta ili druga komunalna mjesta za električnu i elektroničku opremu). Za pravilno odvajanje i više informacija obratite se lokalnom komunalnom poduzeću.

Ispravan rad proizvoda u jamstvenom roku osiguran je uz uporabu u skladu s namjenom i poštivanjem priloženih uputa. Jamstveni rok počinje danom preuzimanja novog proizvoda od strane krajnjeg kupca.

Proizvođač osigurava kvalitetu i nesmetano funkcioniranje u jamstvenom roku. U slučaju neispravnosti novog proizvoda ili nesukladnosti s oglašavanjem, kupac može zatražiti zamjenu proizvoda. Prilikom ostvarivanja jamstva proizvođač ima rok od 30 dana, koji se može produžiti za najviše 15 dodatnih dana radi dovršetka popravka ili zamjene komponente odnosno računala. Proizvođač će kupca obavijestiti o trajanju produženja i razlozima prije isteka osnovnog 30-dnevnog roka.

Proizvođač osigurava servisnu podršku dodatne 3 godine nakon završetka jamstvenog roka. Nakon isteka jamstva troškovi popravaka i komponenti se naplaćuju.

Jamstvo ne ograničava prava kupca iz obveznog jamstva za sukladnost robe. Kupac ima pravo prema prodavatelju u slučaju nesukladnosti robe besplatno ostvarivati jamstvene zahtjeve. Troškove materijala, rezervnih dijelova, rada, prijevoza i transporta proizvoda koji nastanu pri otklanjanju kvarova ili zamjeni novom robom snosi proizvođač. Popravljeni ili zamijenjeni proizvodi mogu sadržavati nove i/ili tvornički obnovljene komponente i opremu. Jamstvo ne uključuje rad softvera, operacijskog sustava, upravljačkih programa i pomoćnih programa. Vlasnici proizvoda ili njihovi ovlaštenici odgovorni su sami za programe, upravljačke programe, baze podataka i njihovu funkcionalnost.

Proizvođač ni u kojem slučaju ne preuzima odgovornost za naknadu štete zbog neprimjerene uporabe proizvoda, neovlaštene nadogradnje ili neprimjerenog servisiranja od strane trećih osoba. Proizvođač ne preuzima nikakve obveze za gubitak dobiti ili druge posljedične štete, čak ni ako je bio obaviješten o mogućnosti nastanka takvih šteta, te ne preuzima odgovornost za bilo kakve zahtjeve trećih strana.

Jamstvo vrijedi na geografskom području Europske unije. Kupčeva prava iz jamstvenih uvjeta prestaju istekom jamstvenog roka navedenog u jamstvenom listu.

Estetska oštećenja, zlouporabe, viša sila (udar groma, poplave...), programske intervencije, fizički zahvati u komponente te neuobičajena uporaba nisu pokriveni jamstvom. Proizvođač nije odgovoran za gubitak podataka koji mogu biti izbrisani u svrhu uspješnog servisa.

Na računalo je moguće priključiti dodatnu opremu (miša, tipkovnica, slušalice, pisač, monitore...). Prije priključivanja provjerite upute koje su priložene dodatnoj opremi. Ne koristite priključne kabele (osim naponskog) koji su dulji od tri metra. Tek nakon što ste na računalo priključili svu potrebnu dodatnu opremu, možete računalo naponskim kabelom/punjačem povezati na električnu mrežu i pokrenuti ga..

- 1 - gumb za uključivanje
- 2 - 2x USB 3.0 priključak
- 3 - uključivanje napajanja
- 4 - uključivanje zaslona preko HDMI (dolje) + audio (mikrofon/slušalice/zvučnik)
- 5 - internet priključak (LAN)
- 6 - 2x USB 3.0 priključak
- 7 - Uključenje zaslona preko HDMI (dolje) i USB-C priključak



Prije početka uporabe odaberite odgovarajuće mjesto za postavljanje osobnog računala. Mjesto treba biti udaljeno od izvora topline i vlažnih prostora te mora osiguravati odgovarajuće prozračivanje računala. Osigurajte da računalo ima najmanje 20 centimetara prostora oko sebe bez prepreka koje bi onemogućavale dovod i odvod zraka. Okolna temperatura u kojoj uređaj može raditi je maksimalno 35 °C. Računalo izvadite iz ambalaže te uklonite zaštitnu foliju, stiropor i ostalu moguću zaštitu.

Priloženi računalniški napajanje potrebno je povezati s računalnikom (3) i električnom mrežom 115–230 V AC; 50–60 Hz. Računalo zatim možete uključiti pritiskom na gumb za uključivanje (1) koji se nalazi na prednjoj strani kućišta. Ovisno o odabranom operacijskom sustavu, zatim slijedite upute na zaslonu za uspješnu upotrebu računala.

Hvala na kupnji i puno užitka u korištenju UVI PC-a!

Email: info@uvi.gg

Web stranica: www.uvi.gg

Hvala na kupnji ❤️